
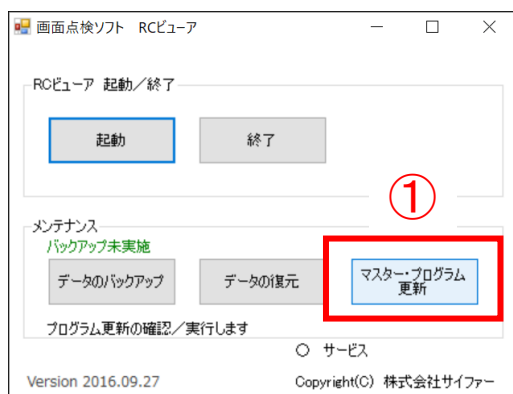


# RCビューアによる 外来後発医薬品使用体制加算届出書類作成 ＝ 操作手順書 ＝

## 1. 起動

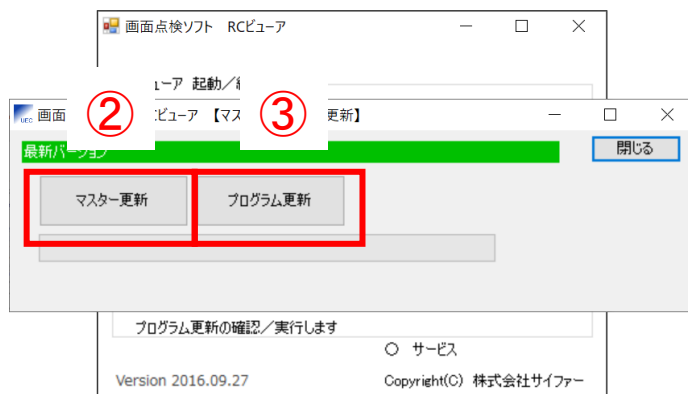
RCビューアのショートカット

デスクトップの  をダブルクリックしてランチャーを起動します。



①メッセージに従って、まず  
[マスター・プログラム更新] を  
クリックします。

② [マスター更新] ③ [プログラム更新]  
の順に実行します。



注： [マスター更新] ・ [プログラム更新] は必ず実行してください。

④ [起動] をクリックすると「メニュー画面」が表示されます。



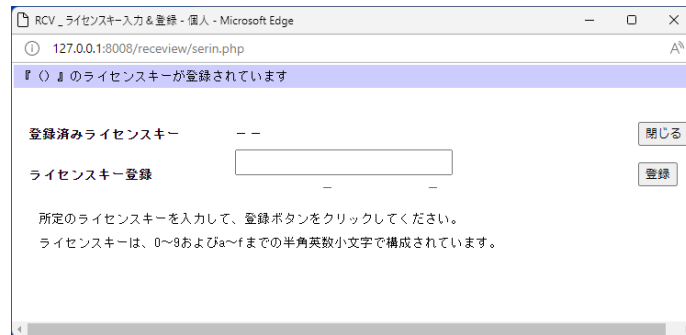
※ ブラウザはMicrosoft Edgeが推奨です。

## 2. ライセンスキーの登録

「メニュー画面」の [ライセンスキー確認/登録] をクリックします。



ライセンスキーの登録画面が表示されます。



お申込み内容：

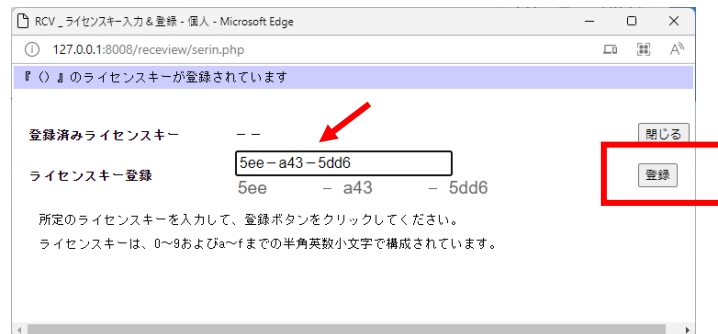
医療機関名称：アウル歯科クリニック

医療機関コード：0123456

ライセンスキー：6f4-943-5e81

有効期限：2022年08月01日

← ライセンス登録サイトから送られてきた  
自動返信メールのライセンスキーをコピーし、



入力欄に貼り付けて、 [登録] をクリックするとライセンスキーが登録され、8月1日までRCビューアの全機能を使うことができるようになります。

### 3. 電子レセプトの登録

令和4年1月、2月、3月の電子レセプトを用意します。



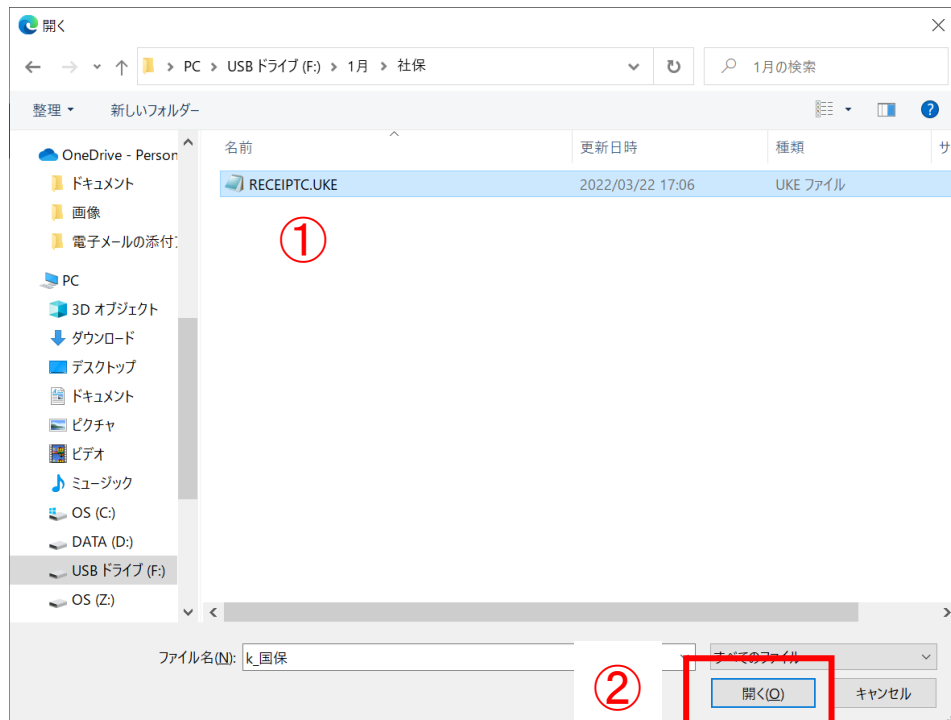
「メニュー画面」の「登録メニューを開く」をクリックします。



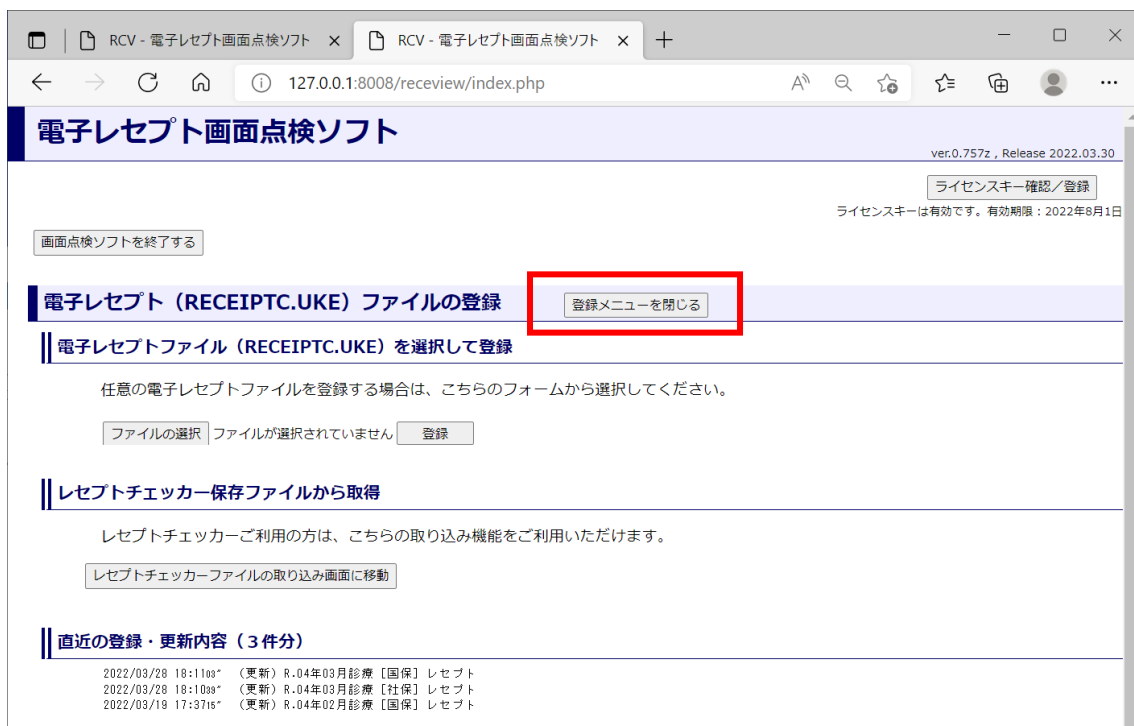
登録メニューが開いたら、[ファイルの選択] をクリックします。



- ① 令和4年1月の社保の電子レセプトを選択し、
- ② 「開く(O)」 をクリックします。



令和4年1月の社保が登録されました。続けて1月の国保を登録します。  
同様に2月、3月の社保、国保を登録します。



登録が終了したら、「登録メニューを閉じる」をクリックしてください。

#### 4. 後発医薬品の使用割合の計算

「メニュー画面」の「後発医薬品メニュー（外来分）」をクリックします。

電子レセプト画面点検ソフト

ver.0.757z, Release 2022.03.27

ライセンスキー確認/登録  
ライセンスキーは有効です。有効期限：2022年8月1日

画面点検ソフトを終了する

電子レセプト (RECEIPTC.UKE) ファイルの登録 登録メニューを開く

レセプトの閲覧 患者検索メニュー 請求点数メニュー ソート順設定を開く

医療法人 アウル医院

《令和04年》  
令和04年03月診療分

社保 国保 外来 入院 全て 当月分のレセプトを削除

過去レセを開く

重点項目/名称検索 重点項目リスト 名称検索

電子付箋の検索 電子付箋の一覧

統計グラフの更新/閲覧 時系列グラフを閲覧する 詳細集計を閲覧する

チェックリスト 請求漏れ カルテ記載 レセプト記載

増減点連絡書/再審査請求 増減点メニューを開く 再審査申請書リストを表示

オプション機能 後発医薬品メニュー (外来分) 後発医薬品メニュー (入院分含む) 向精神薬多剤投与

他マシンからアクセスする場合のアドレス <http://192.168.1.52:8008/receview/> (※クリックすると別ウィンドウが開きます)

「後発医薬品の数量シェア（外来分）」の画面になりますので、  
「再計算します（外来分）」をクリックしてください。

電子レセプト画面点検ソフト

メニュー画面に戻ります 後発医薬品の使用状況 (外来分) 医薬品リスト (外来分)  
後発医薬品の使用状況 (入院分含む) 医薬品リスト (入院分含む)

後発医薬品の数量シェア (外来分) 再計算します (外来分)

[外来後発医薬品使用体制加算について](#)

集計処理が始まります。

集計が終わると結果が表示されます。

画面を印刷します。

集計対象となった医薬品のリストを表示します。

4月以降にレセプトを登録した場合には再集計を実行してください。

3ヶ月の「後発医薬品の割合」の平均です。

集計結果の詳細が表示されます。計算結果を確認する場合にクリックしてください。

電子レセプト

メニュー画面に戻ります

後発医薬品の使用状況 (外来分)

医薬品リスト (外来分)

後発医薬品の使用状況 (入院分含む)

医薬品リスト (入院分含む)

後発医薬品の数量シェア (外来分)

再集計します (外来分)

外来後発医薬品使用体制加算について

外来後発医薬品使用体制加算 (診療所) の施設基準に係る届出書添付書類

医薬品の使用状況

		令和 04年01月	令和 04年02月	令和 04年03月	令和04年01月 ~ 令和04年03月 (直近3ヶ月間の合計)
①	全医薬品の規格単位数 (①)	数量 34,193.30	33,497.49	37,129.09	104,819.88
②	後発医薬品あり先発医薬品及び後発医薬品の規格単位数 (②)	数量 23,853.60	23,289.59	26,293.84	73437.03
③	後発医薬品の規格単位数 (③)	数量 21,618.20	20,513.19	24,021.44	66152.83
④	カットオフ値の割合 (④) (② / ①)	(%) 69.76	69.52	70.81	70.06
⑤	後発医薬品の割合 (⑤) (③ / ②)	(%) 90.62	88.07	91.35	90.08

注) カットオフ値の平均値は04年01月から04年03月までの3ヶ月間のカットオフ値の平均です。  
後発医薬品の割合の平均値は04年01月から04年03月までの3ヶ月間の後発医薬品の割合の平均です。

集計結果 (直近3ヶ月の平均値)

カットオフ値	70.06 (%)	「外来後発医薬品使用体制加算1 (5点)」が適用可能です
後発医薬品の割合	90.08 (%)	

詳細集計

各月の後発医薬品の割合 (⑤) は集計対象から臨時除外品目 (事務連絡で示された供給停止や出荷調整品目) を「除いた場合」と「除かない場合」の高いほうの数字です。

②③の数量は⑤に対応した数量です。

カットオフ値 (④) は臨時除外品目を「除かない場合」で計算します。従って、⑤が臨時除外品目を「除いた場合」の月では、④と (②/①) の%が一致しない場合があります。

[詳細集計] をクリックすると集計結果の詳細が表示されます。

外來後発医薬品体制加算 × RCV - 電子レセプト画面点検ソフト ×

127.0.0.1:8008/receview/test\_disp3.php

詳細集計

### 集計結果

年月		令和 04年01月	令和 04年02月	令和 04年03月	令和04年01月 ～ 令和04年03月 (直近3ヶ月間の合計)
a) 後発医薬品	品目数	112	116	105	--
	数量	21,618.20	20,513.19	14,721.40	56,852.79
うち臨時除外対象	品目数	26	25	24	--
	数量	4,425.00	4,167.00	2,952.00	11,544.00
a') 後発医薬品 (臨時除外後)	品目数	86	91	81	--
	数量	17,193.20	16,346.19	11,769.40	45,308.79
b) 後発医薬品のある 先発医薬品	品目数	22	24	24	--
	数量	2,235.40	2,776.40	2,634.40	7,646.20
うち臨時除外対象	品目数	1	2	2	--
	数量	29.00	240.00	274.00	543.00
b') 後発医薬品のある 先発医薬品 (臨時除外後)	品目数	21	22	22	--
	数量	2,206.40	2,536.40	2,360.40	7,103.20
c) 後発医薬品のない 先発医薬品など	品目数	82	76	73	--
	数量	10,339.70	10,207.90	7,658.81	28,206.41
d) 生薬・漢方製剤など 算定対象外	品目数	5	7	6	--
	数量	25,097.50	26,410.00	19,112.50	70,620.00

外來後発医薬品使用体制加算 (診療所) の施設基準に係る届出書添付書類  
医薬品の使用状況

		令和 04年01月	令和 04年02月	令和 04年03月	令和04年01月 ～ 令和04年03月 (直近3ヶ月間の合計)
① 全医薬品 ( a + b + c )	数量	34,193.30	33,497.49	25,014.61	92,705.40
② 後発医薬品および 後発医薬品のある 先発医薬品 ( a + b )	数量	23,853.60	23,289.59	17,355.80	64,498.99
③ 後発医薬品 ( a )	数量	21,618.20	20,513.19	14,721.40	56,852.79
②' 後発医薬品および 後発医薬品のある 先発医薬品 (臨時除外後) ( a' + b' )	数量	19,399.60	18,882.59	14,129.80	52,411.99
③' 後発医薬品 (臨時除外後) ( a' )	数量	17,193.20	16,346.19	11,769.40	45,308.79
カットオフ値 ( ② / ① )	(%)	69.76	69.52	69.38	69.57
後発医薬品の割合 ( ③ / ② )	(%)	90.62	88.07	84.82	88.14
後発医薬品の割合 (臨時除外の場合) ( ③' / ②' )	(%)	88.62	86.56	83.29	86.44
後発医薬品の※ 割合の多い方	(%)	90.62	88.07	84.82	88.14

※ 直近3ヶ月間の平均には臨時除外を除く場合と除かない場合が混在しても差し支えない。

- ・ 「a) 後発医薬品」には「先発医薬品と同額又は薬価が高いもの」は含まれません
- ・ 「b) 後発医薬品のある先発医薬品」には「後発医薬品と同額又は薬価が低いもの」は含まれません
- ・ 「① 全医薬品」は算定対象の合計です。 「d) 算定除外対象」は含まれません

「後発医薬品の割合の多い方」が前ページの「医薬品の使用状況」の「後発医薬品の割合」に表示されます。

「後発医薬品の割合の多い方」とは「後発医薬品の割合 (③/②)」と「後発医薬品の割合 (臨時除外後の場合) (③'/②')」の多い方です。